

ИНФОРМАЦИЯ

о результатах мониторинга применения Федерального закона от 5 апреля 2013 г. № 44-ФЗ «О контрактной системе в сфере закупок товаров, работ, услуг для обеспечения государственных и муниципальных нужд» в 2022 году.

1. ОСНОВНЫЕ ВЫВОДЫ

1. В единой информационной системе в сфере закупок (далее - ЕИС) в 2022 году размещено 10 993 извещений о закупках заказчиков регионального и муниципального уровня Брянской области на сумму НМЦК¹ 55 228 658,5 тыс. рублей², в том числе:

на региональном уровне - 7 447 извещений на сумму 28 972 235,3 тыс. рублей;
на муниципальном уровне - 3 546 извещений на сумму 26 256 423,2 тыс. рублей.

2. В 2022 году заказчиками регионального и муниципального уровня было заключено 13 419 контрактов на общую сумму 42 931 812 тыс. рублей³, в том числе:

на региональном уровне заключено 8 564 контракта на сумму 24 587 315,1 тыс. рублей;

на муниципальном уровне заключено 4 855 контрактов на сумму 18 344 496,9 тыс. рублей.

3. По результатам заключенных контрактов экономия бюджетных средств составила 1 962 265,5 тыс. рублей, в том числе:

на региональном уровне – 1 101 031,4 тыс. рублей;

на муниципальном уровне - 861 234,1 тыс. рублей.

4. Преобладающим способом определения поставщика являлся электронный аукцион, доля которого составила 96,4 % и 91,5 % от общего количества и общей стоимости размещенных в ЕИС извещений.

5. Общий объем закупок у единственного поставщика в 2022 году составил 3 995 контракта на сумму 3 461 303,2 тыс. рублей.⁴

6. Среднее количество заявок участников, поданных на 1 конкурентную закупку⁵, составило:

на региональном уровне - 2,4 участника на 1 закупку;

на муниципальном уровне - 2,3 участника на 1 закупку.

7. В 2022 году в региональной информационной системе «РИС-Закупки» размещено 265 процедур совместных торгов на сумму 908 436 тыс. рублей.

¹ Начальная (максимальная) цена контракта

² С учётом отменённых и повторно размещённых закупок

³ контракты, заключённые по извещениям, размещённым в 2022 г., без учёта закупок у единственного поставщика (подрядчика, исполнителя)

⁴ Закупки по п. 1-3, 6, 8, 9, 11, 14-17, 19, 20, 22, 26, 28-32, 37, 55 части 1 ст. 93 44-ФЗ

⁵ Без учёта отменённых закупок

2. АНАЛИЗ ПОВЕДЕНИЯ ЗАКАЗЧИКОВ

2.1. ПЛАНИРОВАНИЕ ЗАКУПОК

По итогам 2022 года в ЕИС фактически осуществляют закупочную деятельность 1807 заказчиков Брянской области.

При этом планы-графики закупок размещались в 2022 году такими заказчиками в структурированном машиночитаемом виде.

В отчетном периоде заказчики вносили большое количество изменений в план-график.

Основными причинами внесения изменений в планы-графики являлись:

- ✓ признание несостоявшейся процедуры определения поставщика (подрядчика, исполнителя);
- ✓ возникновение обстоятельств, предвидеть которые на дату утверждения плана-графика закупок было невозможно;
- ✓ отмена заказчиком закупки, предусмотренной планом-графиком;
- ✓ необходимость использования экономии, полученной при осуществлении закупок, и иные причины, в том числе технического характера.

2.2. РАЗМЕЩЕНИЕ ЗАКАЗЧИКАМИ ИНФОРМАЦИИ О ЗАКУПКЕ

В 2022 году количество размещённых извещений об осуществлении закупок выросло на 6,4% по сравнению с 2021 годом:

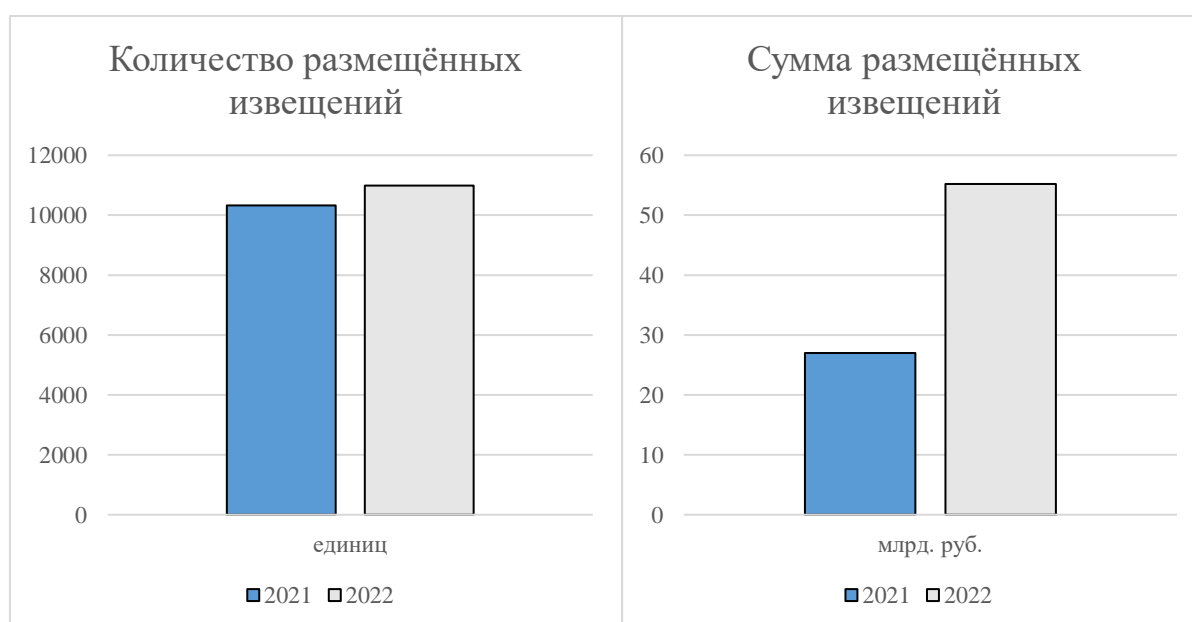
2022 – 10 993;

2021 – 10 330.

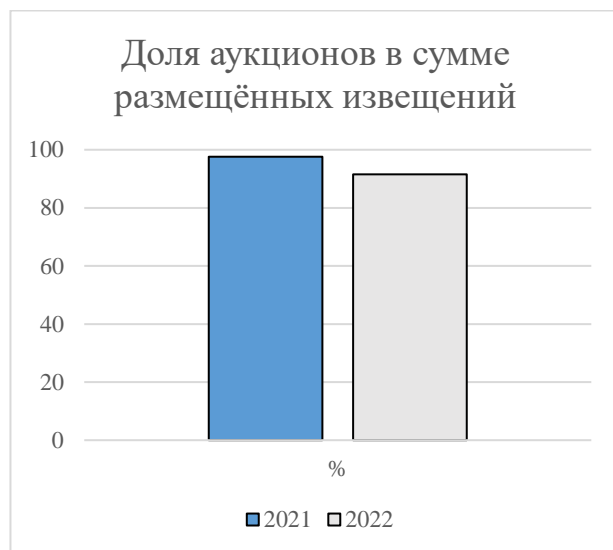
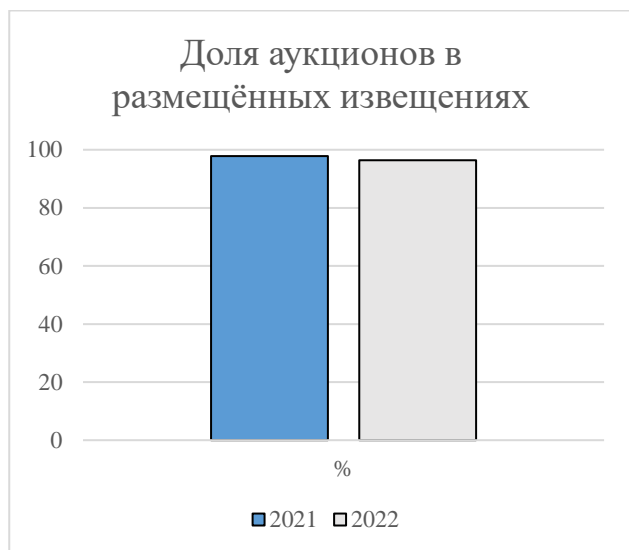
Сумма НМЦК размещённых в 2022 году извещений больше аналогичного показателя 2021 года на 204,2 %:

2022 – 55 228 658,5 тыс. рублей;

2021 – 27 046 444,9 тыс. рублей.



Самым распространенным способом определения поставщика в 2022 году остался электронный аукцион, доля которого составила 96,4 % и 91,5 % от общего количества и общей суммы НМЦК, размещенных в ЕИС извещений (в 2021 году 97,8% и 97,6% соответственно).



Средняя цена одной объявленной закупки в 2022 году составила 5 024,0 тыс. рублей, что на 91,9 % выше аналогичного показателя 2021 года (2 618,2 тыс. рублей).

2.3. АНАЛИЗ ЗАКЛЮЧЕННЫХ КОНТРАКТОВ

В 2022 году было заключено 13 419 контрактов⁶, что на 5,1 % меньше количества контрактов, заключенных в 2021 году (14 140 контракта).

В стоимостном выражении объем заключенных контрактов в 2022 году составил 42 931 812 тыс. рублей, что на 221,8 % выше показателей 2021 года (19 359 405,9 тыс. рублей).



⁶ Без учёта закупок у единственного поставщика (подрядчика, исполнителя)

Средняя цена одного заключенного контракта в 2022 году составила 3 199,3 тыс. рублей, что на 233,7 % выше аналогичного показателя 2021 года (1 369,1 тыс. рублей).

Сведения об общем объеме заключенных в 2022 году контрактов⁷ в разбивке по способам определения поставщика, количеству закупок, заключенных контрактов приведены в таблице № 1. Основную долю составляют контракты, заключенные по результатам проведения электронных аукционов.

Таблица № 1

Способ определения поставщика	Количество контрактов, ед.	Количество заключенных контрактов в %	Стоимость товаров, работ, услуг, тыс. рублей.
Электронный аукцион	13 087	97,5	38 413 279,3
Запрос котировок в электронной форме	237	1,8	97 319,6
Открытый конкурс в электронной форме	95	0,7	4 421 213,1
Итого	13 419	100	42 931 812

В таблице № 2 приведены пять заказчиков Брянской области, которые заключили с поставщиками (подрядчиками, исполнителями) наибольшее количество контрактов в стоимостном выражении в 2022 году.

Таблица № 2

№	Наименование организации заказчика	Количество заключенных контрактов, ед.	Сумма заключенных контрактов, тыс. руб.
1	Государственное казенное учреждение "Управление автомобильных дорог Брянской области"	157	10 267 767 314
2	Государственное казенное учреждение "Управление капитального строительства Брянской области"	85	6 242 788 348
3	Муниципальное казенное учреждение "Управление жилищно-коммунального хозяйства" г. Брянска	10	2 815 745 679
4	Департамент здравоохранения Брянской области	171	2 747 134 999
5	Комитет по жилищно-коммунальному хозяйству Брянской городской администрации	76	1 923 446 321

⁷ Без учёта закупок у единственного поставщика (подрядчика, исполнителя)

В таблице № 3 представлены 5 самых больших контрактов по сумме заключенных заказчиками Брянской области в 2022 году.

Таблица № 3

№	Наименование организации заказчика	Наименование поставщика	Объект закупки	Сумма заключенных контрактов, тыс. руб.
1	Государственное казённое учреждение "Управление капитального строительства Брянской области"	Акционерное общество "Центродорстрой"	Выполнение строительно-монтажных работ по объекту: "Реконструкция аэропортового комплекса (г. Брянск)"	3 130 100 670
2	Государственное казённое учреждение "Управление капитального строительства Брянской области"	Общество с ограниченной ответственностью "Стройдело"	Выполнение строительно-монтажных работ по объекту «Хирургический корпус ГБУЗ "Брянская областная детская больница" по адресу: г.Брянск, пр.Станке Димитрова, д.100»	1 123 804 069
3	Муниципальное казенное учреждение "Управление жилищно-коммунального хозяйства" г. Брянска	Общество с ограниченной ответственностью "Дорстрой 32"	Выполнение работ: «Строительство улично-дорожной сети в микрорайоне по ул. Флотской в Бежицком районе города Брянска»	1 074 604 421
4	Муниципальное казенное учреждение "Управление капитального строительства" г. Брянска	Общество с ограниченной ответственностью "Стройдело"	Выполнение работ по строительству объекта: «Школа в микрорайоне по ул. Флотской в Бежицком районе города Брянска».	1 074 191 920
5	Государственное казенное учреждение "Управление автомобильных дорог Брянской области"	Акционерное общество "Брянскавтодор"	Выполнение подрядных работ по объекту: "Содержание автомобильных дорог регионального значения и искусственных сооружений на них в Брасовском, Комаричском, Севском и Навлинском муниципальных районах Брянской области", Выполнение	784 671 486

			<p>подрядных работ по объекту: "Содержание автомобильных дорог регионального значения и искусственных сооружений на них в Брасовском, Комаричском, Севском и Навлинском муниципальных районах Брянской области", Выполнение подрядных работ по объекту: "Содержание автомобильных дорог регионального значения и искусственных сооружений на них в Брасовском, Комаричском, Севском и Навлинском муниципальных районах Брянской области"</p>	
--	--	--	--	--

2.4. АНАЛИЗ ЭЛЕКТРОННЫХ ЗАКУПОК С ИСПОЛЬЗОВАНИЕМ ЭЛЕКТРОННЫХ ПЛОЩАДОК

В таблице № 4 представлено распределение закупочных процедур на электронных торговых площадках в 2022 году.

Таблица № 4

Электронная площадка	Количество размещенных извещений, ед.	НМЦК, тыс. руб.
АО «ЕЭТП»	4 508	32 033 328,8
ООО «РТС-тендер»	3 972	16 208 540,3
АО «Сбербанк-АСТ»	1 016	3 743 371,8
АО «ТЭК-Торг»	1 411	2 566 946,2

ООО «ЭТП Газпромбанк»	81	663 629,9
Электронная торговая площадка «Фабрикант»	4	11 861,5
Отсутствует	1	980,0
Итого	10 993	55 228 658,5

2.5. ЭКОНОМИЯ БЮДЖЕТНЫХ СРЕДСТВ

1. По результатам заключенных контрактов экономия бюджетных средств составила 1 962 265,5 тыс. рублей, в том числе:

на региональном уровне экономия составила 1 101 031,4 тыс. рублей;

на муниципальном уровне экономия составила 861 234,1 тыс. рублей.

Экономия по результатам заключенных контрактов за 2021 год и 2022 год, представлена в таблице № 5.

Таблица № 5

Уровень организации заказчика	2021	2022
	Экономия средств по результатам заключения контрактов (абсолютное значение), тыс. руб.	Экономия средств по результатам заключения контрактов (абсолютное значение) тыс. руб.
Региональный уровень	787 573,7	1 101 031,4
Муниципальный уровень	575 754,6	861 234,1
Общий итог	1 363 328,3	1 962 265,5

2.6. ОБЪЕМ ЗАКУПОК У СМП И СОНКО⁸

По итогам 2022 года для региональных и муниципальных нужд размещено 5 500 извещений о закупках, участниками которых могут быть только СМП и СОНКО, общим объемом 7 844 515,7 тыс. рублей, в том числе:

⁸ СМП – субъекты малого предпринимательства, СОНКО – социально ориентированные некоммерческие организации.

на региональном уровне размещено 3 604 извещений на сумму 3 435 845,9 тыс. рублей;

на муниципальном уровне размещено 1 896 извещений на сумму 4 408 669,8 тыс. рублей.

Средняя цена извещений таких закупок составила 1 426,3 тыс. рублей.

Основное количество закупок у СМП и СОНКО осуществляется путем проведения электронных аукционов – 95,9% в количественном выражении и 98,4% в суммарном выражении.

По итогам осуществления закупок с преимуществом для СМП и СОНКО заключено 6 392 контрактов на сумму 5 701 353,1 тыс. рублей, в том числе:

региональный уровень - 4 030 контрактов на сумму 2 594 908,8 тыс. рублей;

муниципальный уровень - 2 362 контракт на сумму 3 106 444,3 тыс. рублей.

Средняя цена заключенного контракта составила 892,0 тыс. рублей.

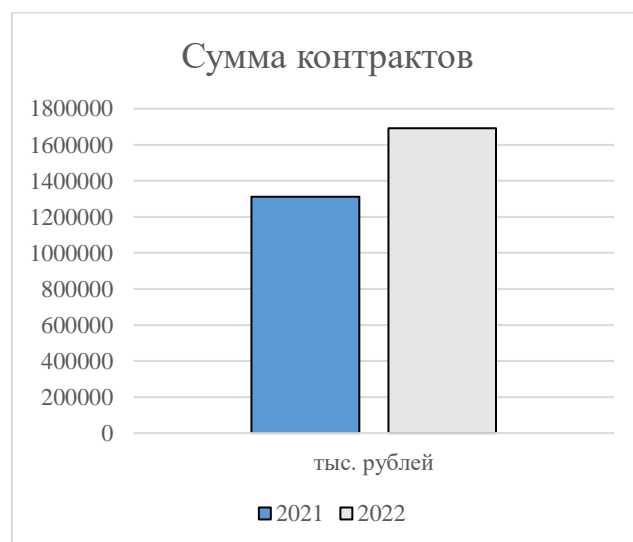
Объём экономии денежных средств по результатам заключенных контрактов с СМП и СОНКО составил 682 986,4 тыс. рублей.

2.7. ЗАКУПКИ У ЕДИНСТВЕННОГО ПОСТАВЩИКА

Общий объем закупок у единственного поставщика в 2022 году составил 3 995 контракта на сумму 3 461 303,2 тыс. рублей.

В 2022 году заказчиками Брянской области активно использовались сервисы «Электронный магазин Брянской области» и «Электронный магазин Брянской области – Закупки 32» для осуществления закупок по п. 4, 5 ч. 1 ст. 93 № 44-ФЗ.

Так, сумма заключенных контрактов по таким закупкам в 2022 году составила 1 691 676,6 тыс. рублей, что на 29,0 % больше показателя 2021 года (1 311 333,3 тыс. рублей).



Из общей суммы заключенных в 2022 году контрактов (1 691 676,6 тыс. рублей) на долю государственных заказчиков пришлось 63,2% (1 068 561,8 тыс. рублей), доля муниципальных заказчиков составила 36,8% (623 114,8 тыс. рублей).

По сумме заключенных в электронных магазинах в 2022 году контрактов лидерами стали заказчики Брянского городского округа (44,5%), Жуковского муниципального района (5,1%), Брянского муниципального района (4,4%), Стародубского муниципального района (3,6%), Клинцовский муниципального района (3%).

Из числа муниципальных заказчиков наибольшее количество контрактов заключили заказчики Брянского городского округа, Жуковского муниципального района, Брянского муниципального района, Стародубского муниципального района, Клинцовский муниципального района.

География поставщиков электронных магазинов охватывает 65 субъектов Российской Федерации, при этом 70,7% от всех контрактов в стоимостном выражении в 2022 году заключено с поставщиками Брянской области, г. Москва (6,3%), Санкт-Петербурга (2,6%), Омской области (2,6%), Орловской области (1,6%).

Экономия в 2022 году увеличилась на 220,1 % и составила 209 002,1 тыс. рублей (в 2021 году – 94 967,1 тыс. рублей).

2.8. РАСПРЕДЕЛЕНИЕ ЗАКУПОК ПО ВИДАМ ДЕЯТЕЛЬНОСТИ

Распределение закупок в 2022 году (по кодам ОКПД⁹) (пять крупнейших) приведено в таблице № 6.

Таблица № 6

№	Код ОКПД 2	Наименование кода ОКПД 2	Стоимость товаров, работ, услуг, тыс. руб.
1	43.99.90.190	Работы строительные специализированные прочие, не включенные в другие группировки	6 487 666,8
2	42.11.20.200 42.11.20.100 42.11.20.000	Работы по ремонту автомобильных дорог Работы строительные по строительству автомобильных дорог Работы строительные по строительству автомагистралей, автомобильных дорог, улично-дорожной сети и прочих автомобильных или пешеходных дорог, и взлетно-посадочных полос аэродромов	6 234 274,5
3	86.90.19.190	Услуги в области медицины прочие, не включенные в другие группировки	1 170 265,4

⁹ Общероссийский классификатор продукции по видам экономической деятельности

4	49.31.21.120	Услуги (работы) по регулярным перевозкам пассажиров троллейбусами в городском и пригородном сообщении	752 706,2
5	42.21.21.000	Работы строительные по прокладке магистральных трубопроводов	667 831,7

3. АНАЛИЗ ПОВЕДЕНИЯ ПОСТАВЩИКОВ

В таблице №7 указаны 5 поставщиков (подрядчиков, исполнителей), заключивших в 2022 году наибольшее количество контрактов по сумме с заказчиками Брянской области.

Таблица № 7

№	Наименование поставщика	Количество заключенных контрактов, ед.	Сумма заключенных контрактов, тыс. руб.
1	Акционерное общество "Брянскавтодор"	123	7 728 212,8
2	Акционерное общество "Центродорстрой"	1	3 130 100,7
3	Общество с ограниченной ответственностью "Стройдело"	4	2 261 821,2
4	Государственное унитарное предприятие "Брянскфармация"	326	2 214 885,7
5	Общество с ограниченной ответственностью "Дорстрой 32"	7	1 904 592,1

Распределение государственного и муниципального заказа Брянской области по регионам поставщиков (подрядчиков, исполнителей) за 2022 год представлено в таблице № 8 (5 субъектов РФ с наибольшей долей заключенных контрактов по сумме).

Таблица № 8

№	Наименование субъекта РФ поставщика	Цена заключенных контрактов, тыс. руб.	%
1	Брянская область	26 199 772,2	61,0
2	г. Москва	7 493 610,9	17,5
3	Калужская область	1 335 489,4	3,1
4	Чеченская республика	690 969,0	1,6
5	Нижегородская область	685 735,9	1,6

4. КОНТРОЛЬ В СФЕРЕ ЗАКУПОК

РАССМОТРЕНИЕ ЖАЛОБ

Распределение рассмотренных жалоб за 2022 год в сравнении с тем же периодом 2021 года представлено в таблице № 9.

Таблица № 9

Результат рассмотрения жалобы	Количество поданных жалоб в 2021	Количество поданных жалоб в 2022
Общее количество поданных жалоб, в том числе:	278	212
Решение не вынесено	41	52
Отозвана	6	8
Признана необоснованной	101	61
Признана обоснованной	80	50
Признана обоснованной (частично)	50	41

При составлении документа использовались данные программного комплекса Единая Информационная Система (ЕИС) по состоянию на 09.03.2023 г.